



УПРАВЛЕНИЕ ФЕДЕРАЛЬНОЙ СЛУЖБЫ
ГОСУДАРСТВЕННОЙ СТАТИСТИКИ
ПО СЕВЕРО-КАВКАЗСКОМУ
ФЕДЕРАЛЬНОМУ ОКРУГУ

ПРОМЫШЛЕННОЕ ПРОИЗВОДСТВО

январь – август 2024 года

30.09.2024

Ставропольский край

СОДЕРЖАНИЕ

Индекс промышленного производства	3
Отгружено товаров выполнено работ и услуг собственными силами	4
Добыча полезных ископаемых	7
Обрабатывающие производства	8
Производство мясопродуктов и рыбопродуктов	11
Производство молока и молочных продуктов	14
Производство муки, хлебобулочных и кондитерских изделий	17
Производство напитков	18
Производство строительных материалов	19
Производство химических веществ и химических продуктов	20
Обеспечение электрической энергией, газом и паром; кондиционирование воздуха	21
Водоснабжение; водоотведение, организация сбора и утилизация отходов, деятельность по ликвидации загрязнений	22

ИНДЕКС ПРОМЫШЛЕННОГО ПРОИЗВОДСТВА

СЕВЕРО-КАВКАЗСТАТ

январь – август 2024 г.
к январю – августу 2023 г.,
в %

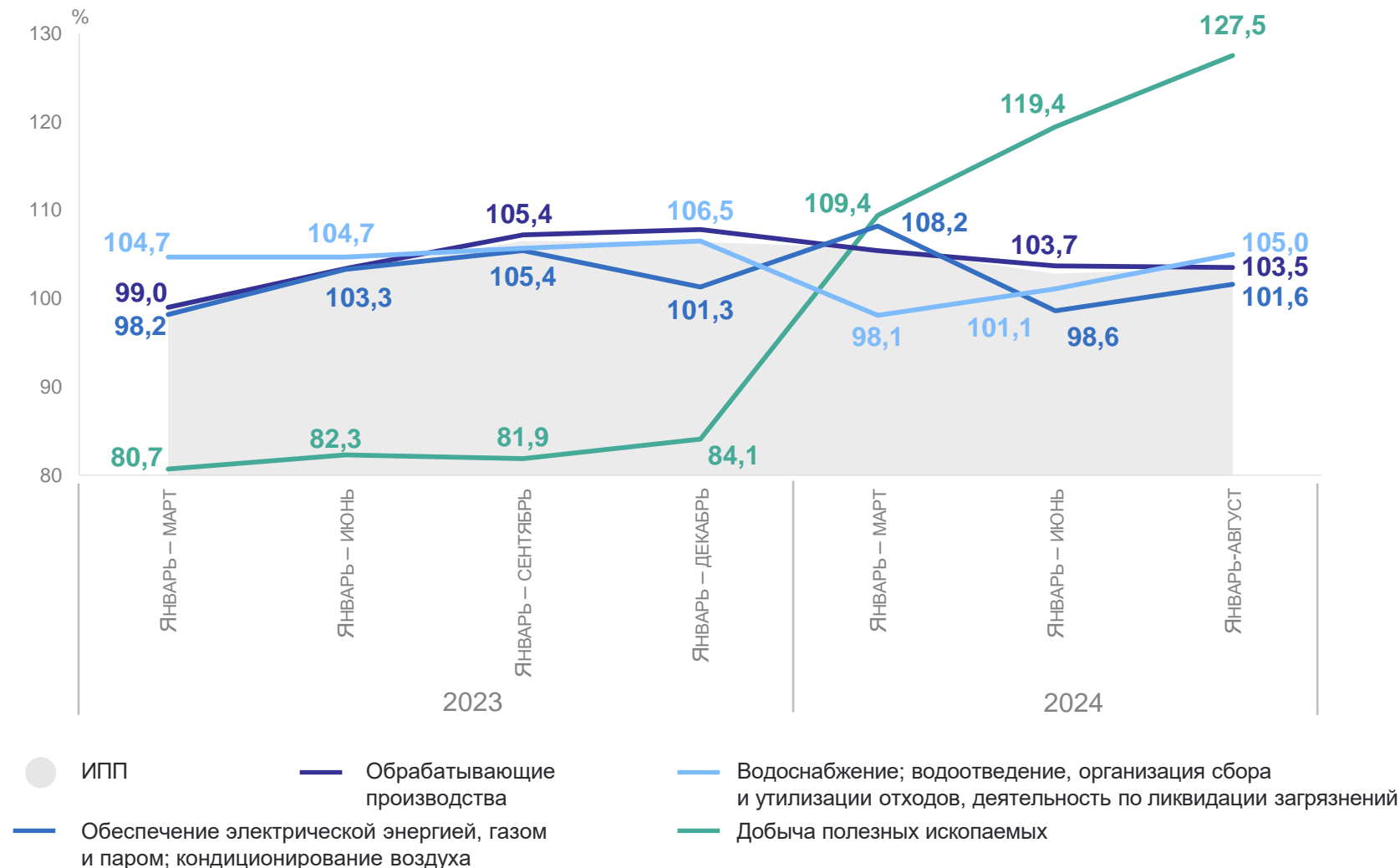
103,5 ИПП

127,5 Добыча полезных ископаемых

103,5 Обрабатывающие производства

101,6 Обеспечение электрической энергией, газом и паром; кондиционирование воздуха

105,0 Водоснабжение; водоотведение, организация сбора и утилизации отходов, деятельность по ликвидации загрязнений



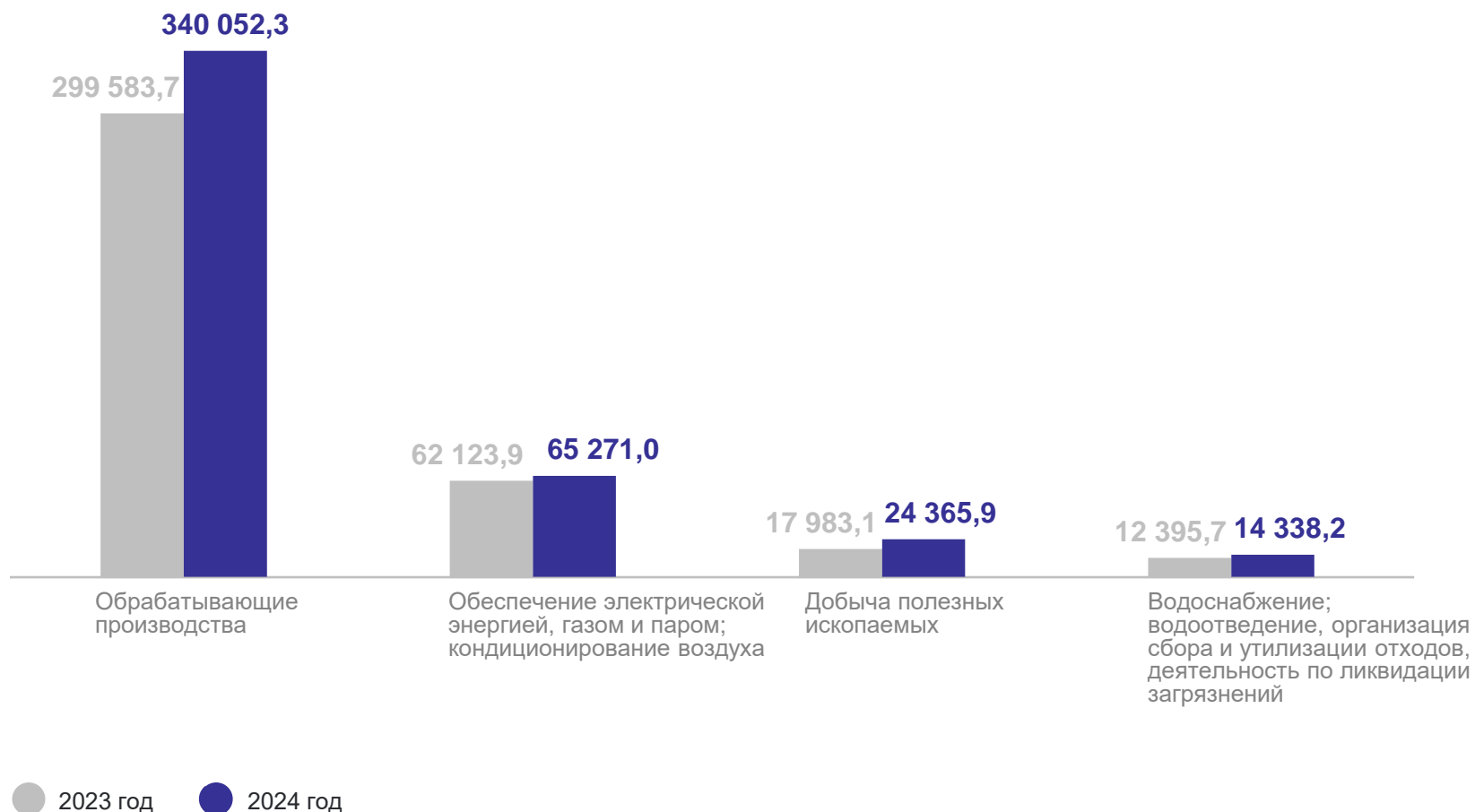
1

**Отгружено товаров, выполнено работ
и услуг собственными силами**

ОТГРУЖЕНО ТОВАРОВ, ВЫПОЛНЕНО РАБОТ И УСЛУГ СОБСТВЕННЫМИ СИЛАМИ

по промышленным видам деятельности

В разрезе промышленных видов деятельности, млн руб.

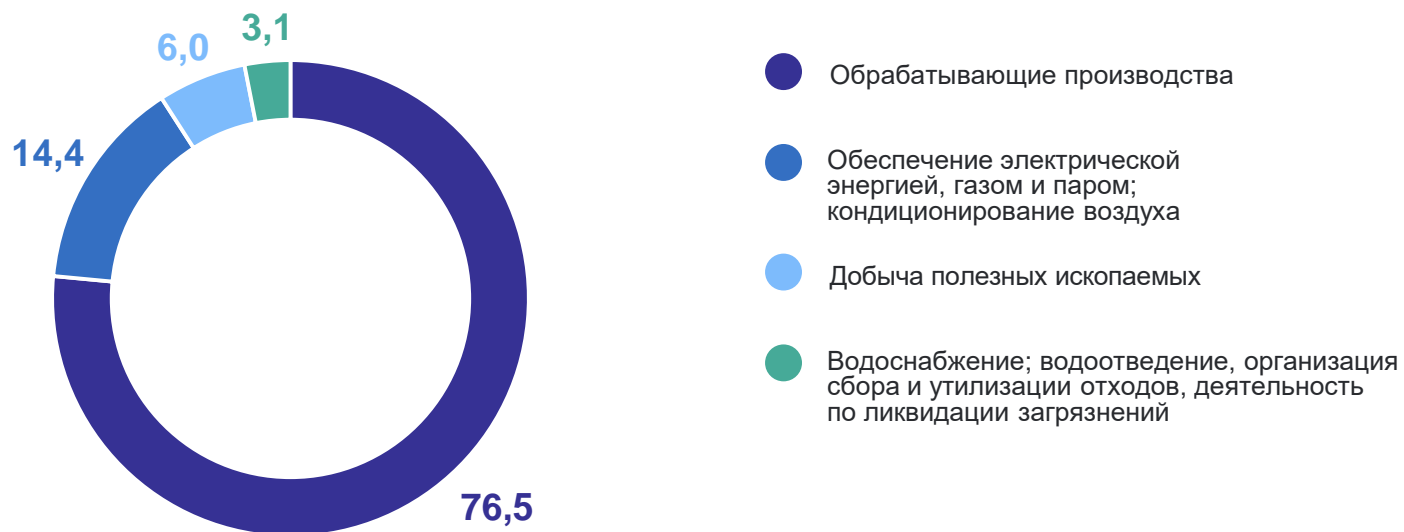


ОТГРУЖЕНО ТОВАРОВ, ВЫПОЛНЕНО РАБОТ И УСЛУГ СОБСТВЕННЫМИ СИЛАМИ

по промышленным видам деятельности

СЕВЕРО-КАВКАЗСТАТ

Вес отдельных промышленных видов деятельности в общем объеме отгрузки товаров, работ и услуг, в %



Всего за период

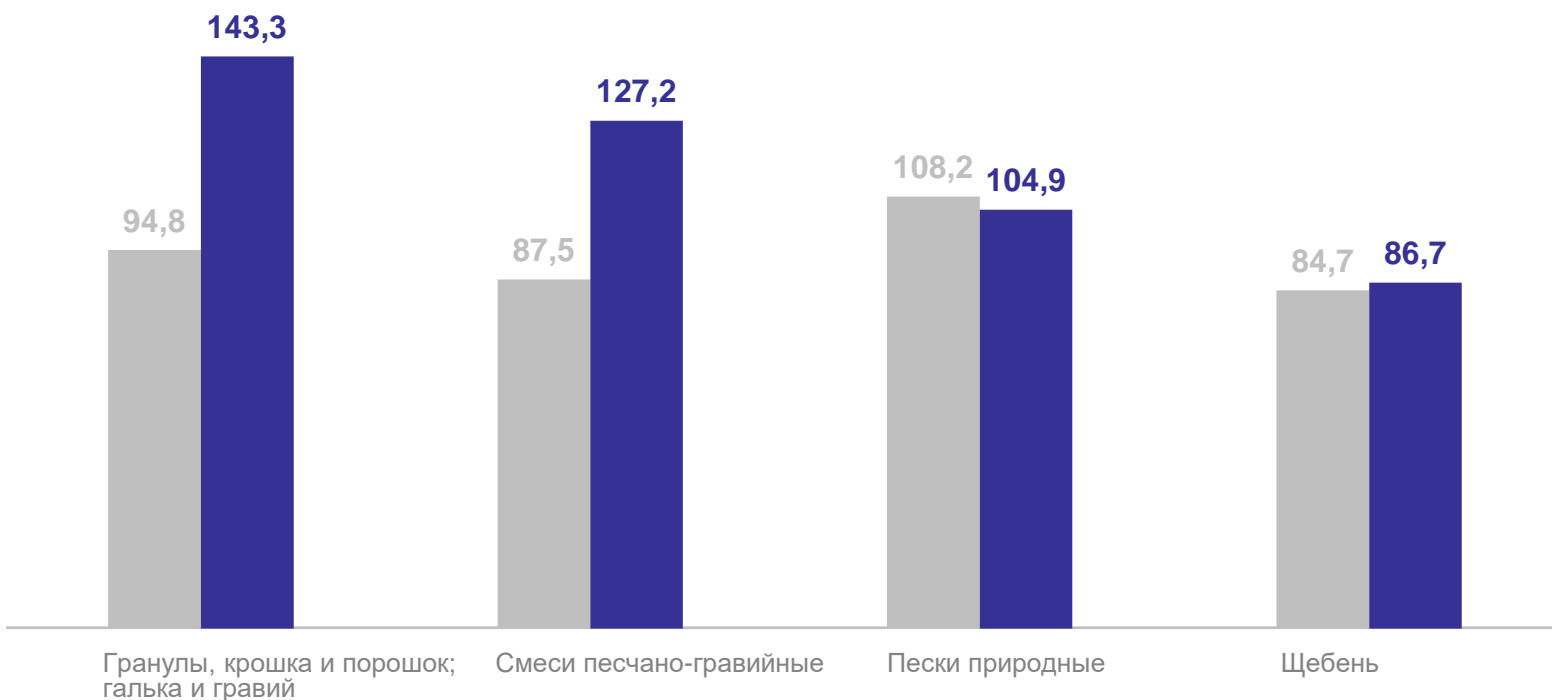
325 887,5

млн рублей

ДОБЫЧА ПОЛЕЗНЫХ ИСКОПАЕМЫХ

СЕВЕРО-КАВКАЗСТАТ

Изменение производства отдельных видов продукции
к соответствующему периоду предыдущего года, в %



● 2023 год ● 2024 год

Произведено отдельных видов продукции

Пески природные

920,7 тыс. м³

Гранулы, крошка и порошок; калька и гравий

3 085,2 тыс. м³

2

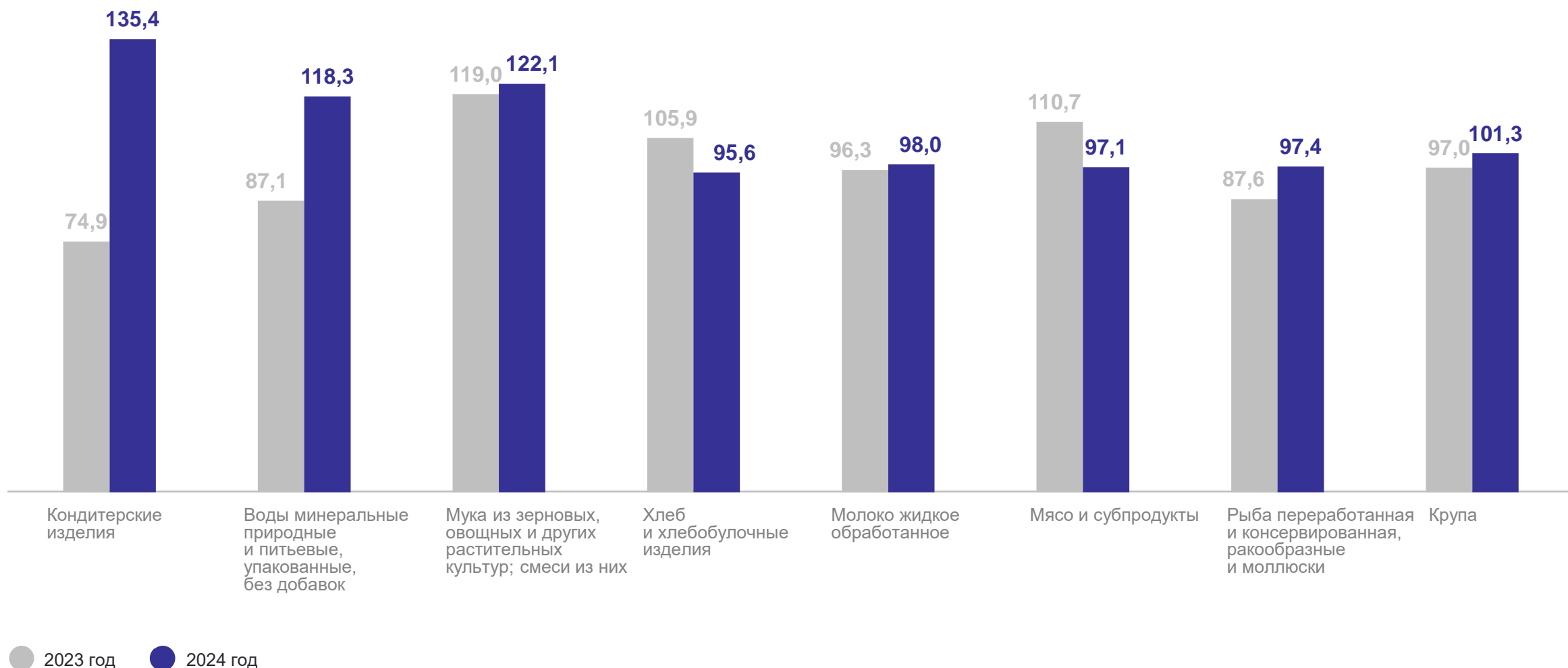
Обрабатывающие производства

ОБРАБАТЫВАЮЩИЕ ПРОИЗВОДСТВА

январь – август 2024 г. в % к январю – августу 2023 г.

СЕВЕРО-КАВКАЗСТАТ

Изменение производства продовольственных товаров

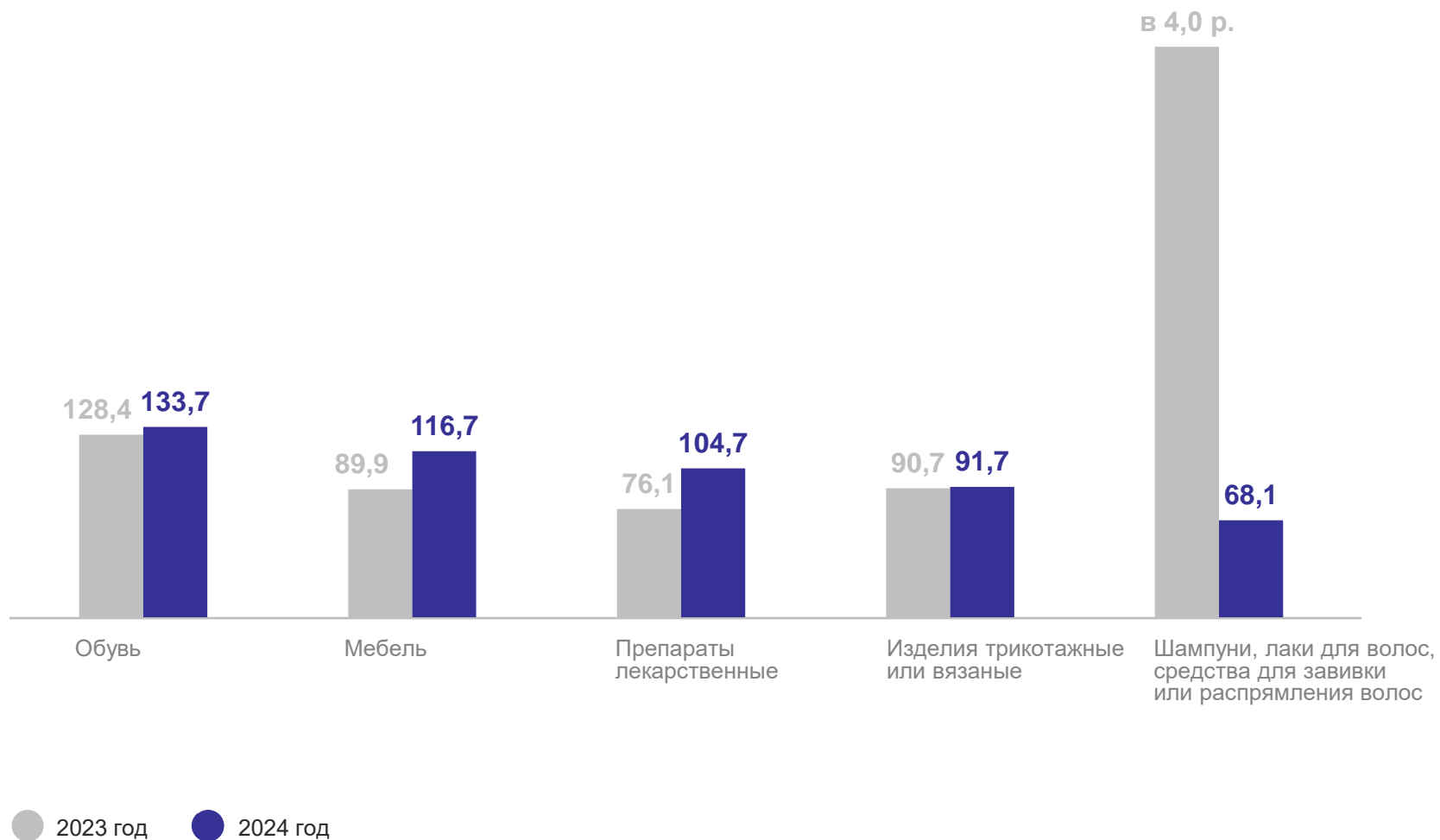


ОБРАБАТЫВАЮЩИЕ ПРОИЗВОДСТВА

январь – август 2024 г. в % к январю – августу 2023 г.

СЕВЕРО-КАВКАЗСТАТ

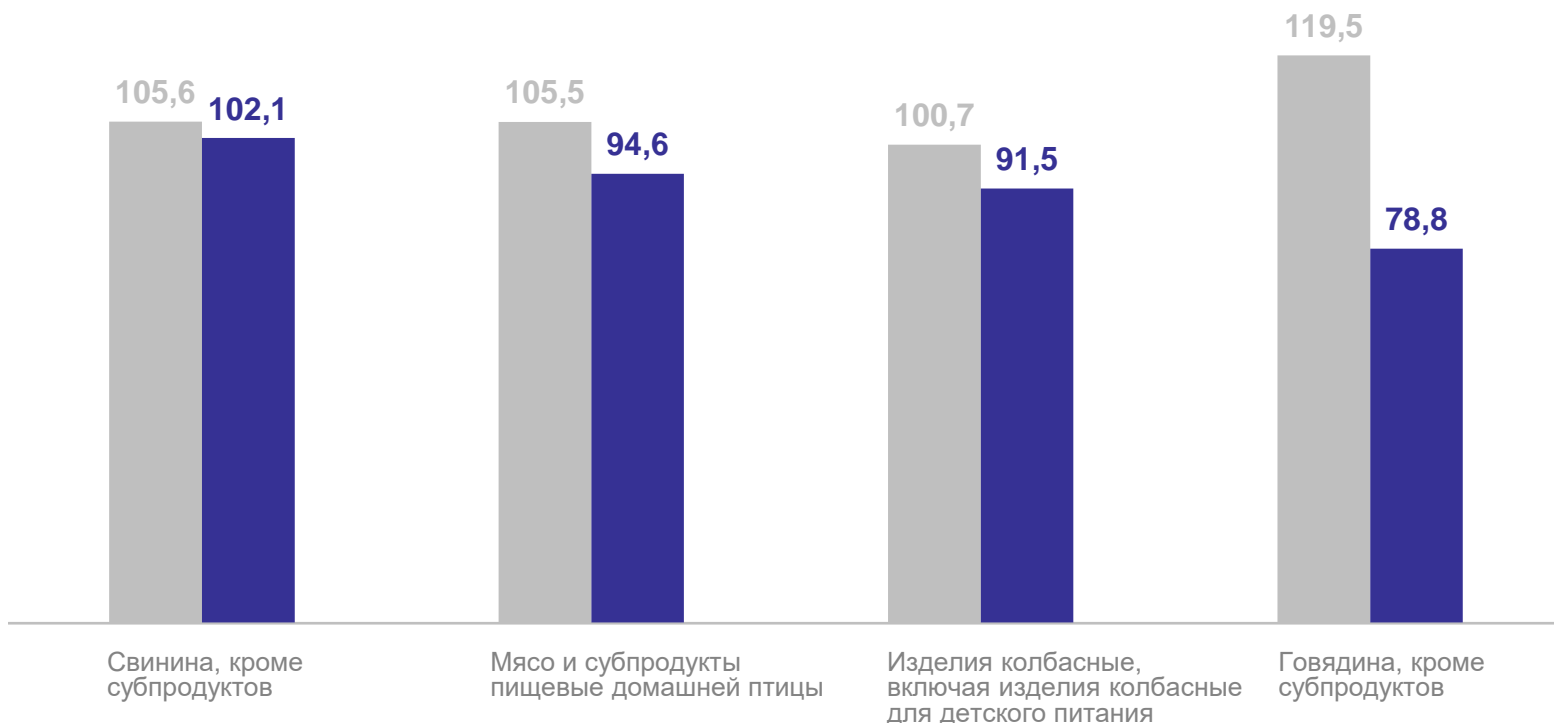
Изменение производства непродовольственных товаров



3

Производство мясопродуктов
и рыбопродуктов

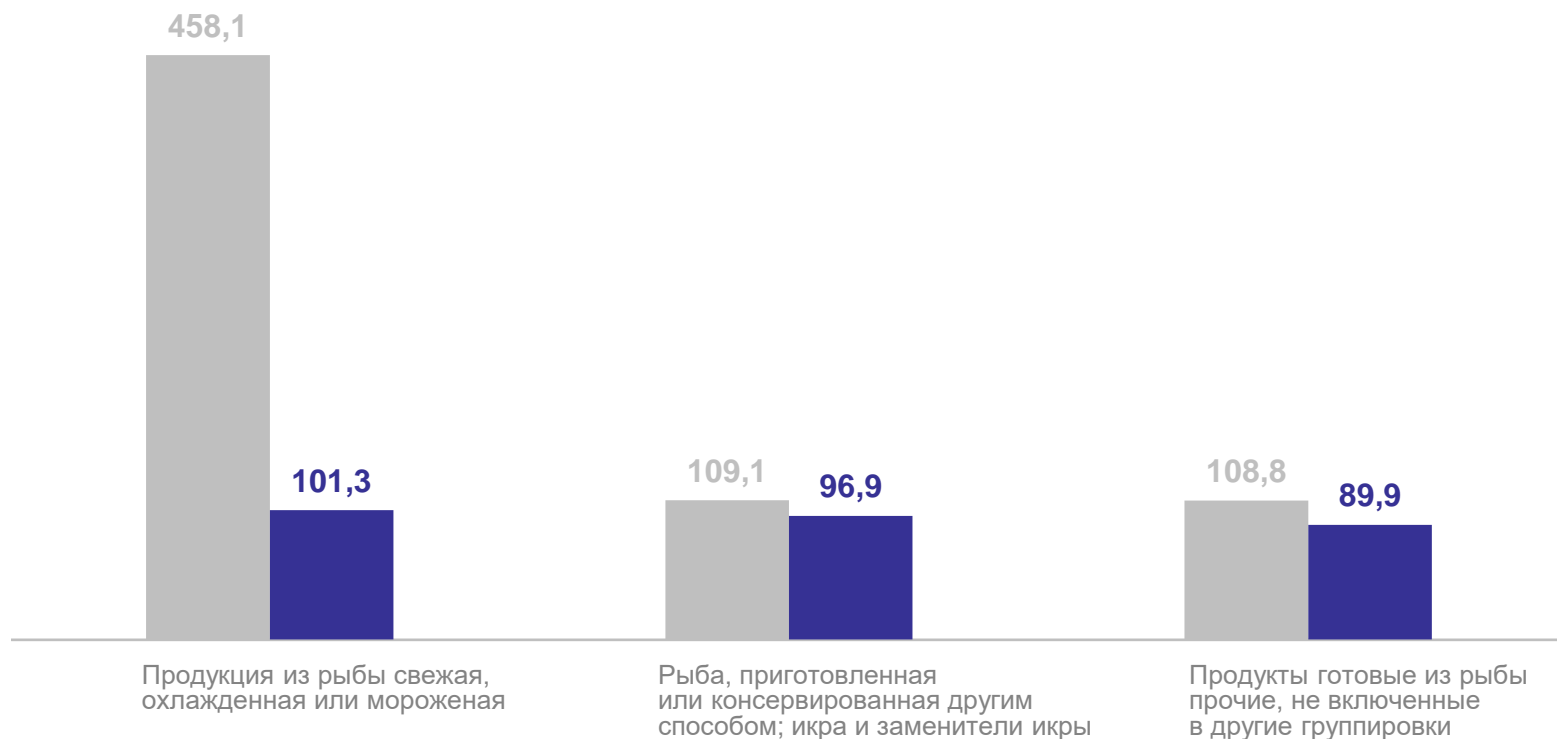
Изменение производства отдельных видов продукции к соответствующему периоду предыдущего года, %



● 2023 год ● 2024 год

ТЫС. ТОНН	
Мясо крупного рогатого скота, свинина, баранина, козлятина, конина. Парные, остывшие или охлажденные	4,9
Мясо сельскохозяйственной птицы и прочие продукты убоя, включая консервированные	171,2
Изделия колбасные	5,0
Изделия кулинарные мясные, мясосодержащие и из мяса и субпродуктов птицы охлажденные, замороженные, тонн	215,7

Изменение производства отдельных видов продукции к соответствующему периоду предыдущего года, %



● 2023 год ● 2024 год

ТОНН	
Рыба вяленая, соленая и несоленая или в рассоле	466,4
Рыба, включая филе, копченая	705,7

4

**Производство молока и молочных
продуктов**

ПРОИЗВОДСТВО МОЛОКА И МОЛОЧНЫХ ПРОДУКТОВ

ТЫС. ТОНН

СЕВЕРО-КАВКАЗСТАТ

Молоко

69,6

Продукты
кисломолочные
(кроме сметаны)

26,3

Сыры

2,4

Масло сливочное

5,6

Творог

6,4

Сметана

11,6

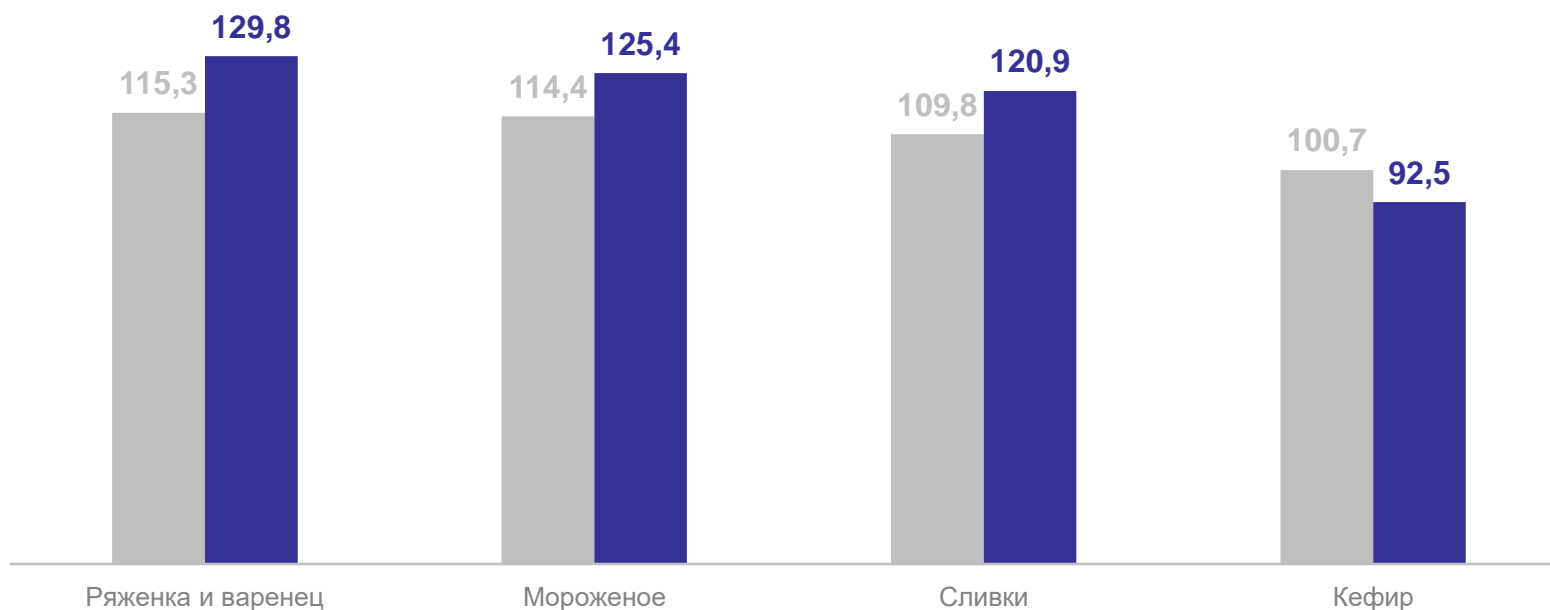
ПРОИЗВОДСТВО МОЛОКА И МОЛОЧНЫХ ПРОДУКТОВ

ТЫС. ТОНН

СЕВЕРО-КАВКАЗСТАТ

Изменение производства отдельных видов продукции

к соответствующему периоду предыдущего года, %



● 2023 год ● 2024 год

ПРОИЗВОДСТВО МУКИ, ХЛЕБОБУЛОЧНЫХ И КОНДИТЕРСКИХ ИЗДЕЛИЙ

Изменение производства

к соответствующему периоду предыдущего года, %

	2023 год	2024 год
Мука пшеничная хлебопекарная, высшего сорта	91,8	116,8
Мука пшеничная хлебопекарная, первого сорта	84,1	103,5
Мука кукурузная	79,2	121,4
Крупа и мука грубого помола из пшеницы	70,5	116,3
Печенье сладкое	74,3	148,2
Вафли и облатки вафельные	119,7	70,7
Хлеб недлительного хранения	95,0	96,0
Булочные изделия недлительного хранения	89,6	101,8
Изделия хлебобулочные специализированные, в том числе чисто диетические, а также обогащенные микронутриентами	97,6	88,3
Полуфабрикаты хлебобулочные охлажденные	126,9	в 3,4 р.
Торты и пирожные длительного хранения	93,0	в 1,5 р.
Пироги, пирожки, пончики длительного хранения	96,0	в 1,5 р.

СЕВЕРО-КАВКАЗСТАТ

Мука пшеничная и пшенично-ржаная

242,4 ТЫС. ТОНН

Изделия хлебобулочные недлительного хранения

59,3 ТЫС. ТОНН

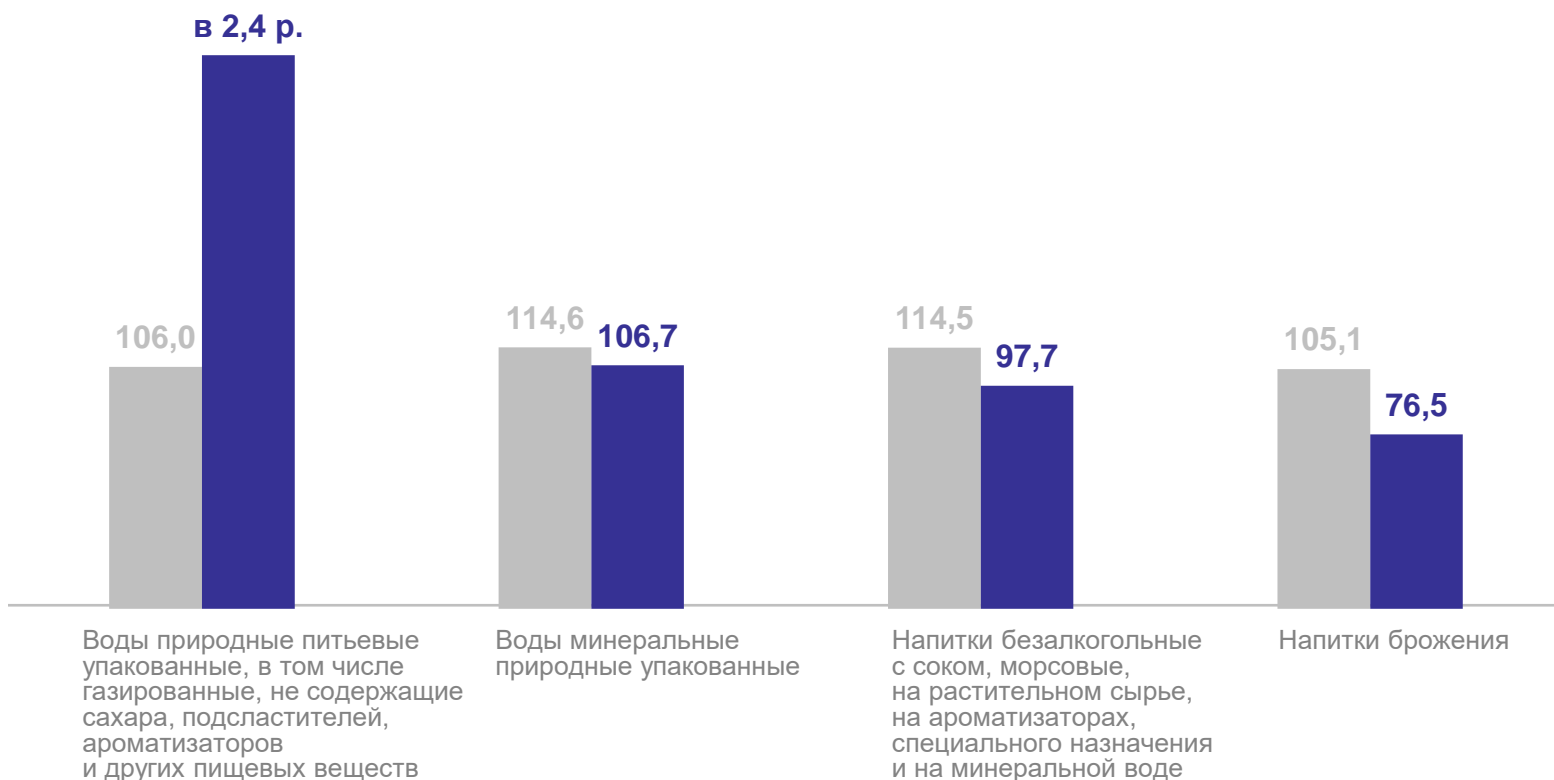
Изделия мучные кондитерские, торты и пирожные недлительного хранения

666,4 ТОНН

ПРОИЗВОДСТВО НАПИТКОВ

СЕВЕРО-КАВКАЗСТАТ

Изменение производства продовольственных товаров
к соответствующему периоду предыдущего года, %



● 2023 год ● 2024 год

Произведено отдельных видов продукции

Пиво, кроме отходов пивоварения
3 695,9 тыс. дкл

Воды минеральные природные, воды питьевые упакованные, не содержащие сахара, подсластителей, ароматизаторов и других пищевых веществ
781,8 млн полулитров

Напитки безалкогольные прочие
8 457,4 тыс. дкл

ПРОИЗВОДСТВО СТРОИТЕЛЬНЫХ МАТЕРИАЛОВ

СЕВЕРО-КАВКАЗСТАТ

Изменение производства

к соответствующему периоду предыдущего года, %

	2023 год	2024 год
Стеклопакеты	127,6	88,4
Плиты из цемента, бетона или искусственного камня	111,4	108,8
Кирпич строительный (включая камни) из цемента, бетона или искусственного камня	95,2	131,8
Бетон, готовый для заливки	110,5	107,6

Произведено с начала года,
тыс. м³

Блоки и прочие изделия
сборные строительные
для зданий и сооружений
из цемента, бетона
или искусственного камня

362,4

Бетон, готовый для заливки

1 606,5

Плиты из цемента, бетона
или искусственного камня

808,3

Стеклопакеты

438,8 тыс. м²

ПРОИЗВОДСТВО ХИМИЧЕСКИХ ВЕЩЕСТВ И ХИМИЧЕСКИХ ПРОДУКТОВ

СЕВЕРО-КАВКАЗСТАТ

Изменение производства

к соответствующему периоду предыдущего года, %



● 2023 год ● 2024 год

Произведено с начала года

Кислород

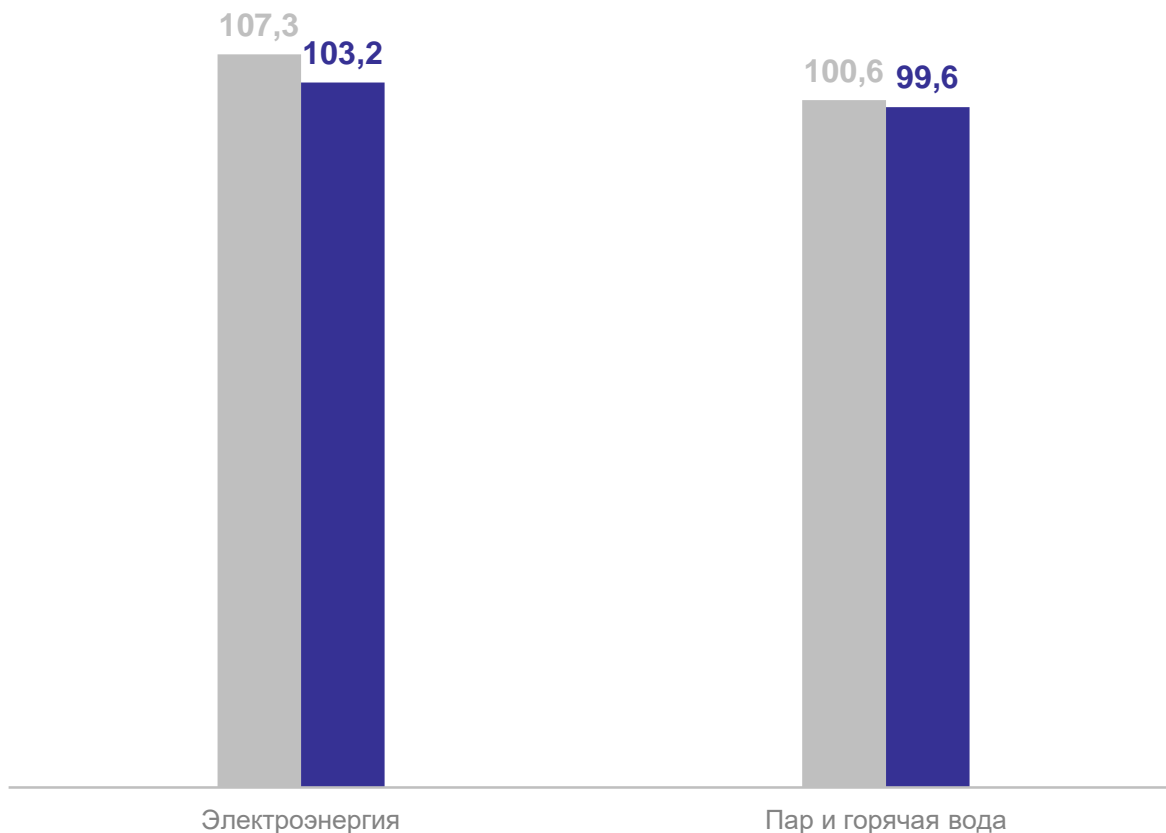
3 544,5 ТЫС. М³

ОБЕСПЕЧЕНИЕ ЭЛЕКТРИЧЕСКОЙ ЭНЕРГИЕЙ, ГАЗОМ И ПАРОМ; КОНДИЦИОНИРОВАНИЕ ВОЗДУХА

СЕВЕРО-КАВКАЗСТАТ

Изменение производства

к соответствующему периоду предыдущего года, %



● 2023 год ● 2024 год

Произведено с начала года

Электроэнергия

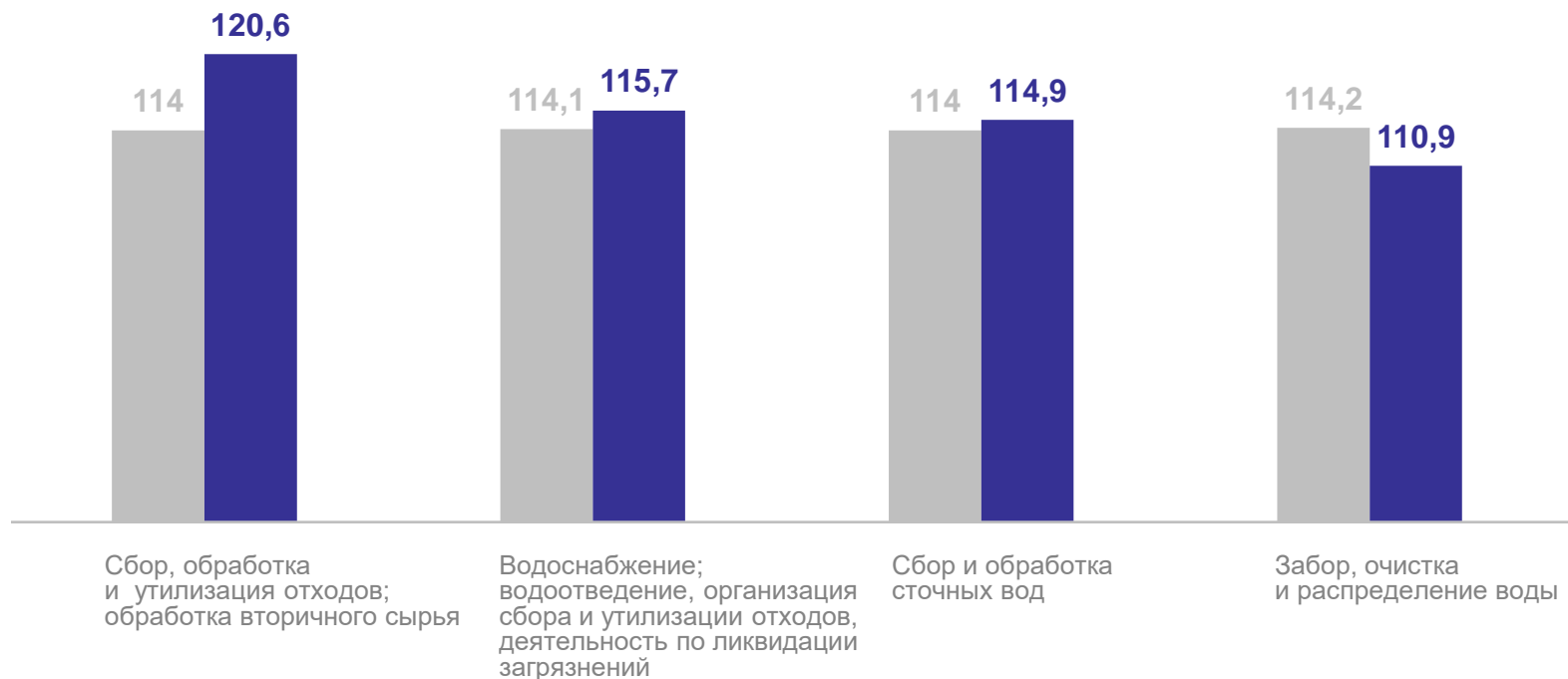
12 263,5 ГВт-ч

Пар и горячая вода

6 376,8 тыс. Гкал

ВОДОСНАБЖЕНИЕ; ВОДООТВЕДЕНИЕ, ОРГАНИЗАЦИЯ СБОРА И УТИЛИЗАЦИЯ ОТХОДОВ, ДЕЯТЕЛЬНОСТЬ ПО ЛИКВИДАЦИИ ЗАГРЯЗНЕНИЙ

Изменение отгрузки по отдельным видам деятельности
к соответствующему периоду предыдущего года, %



● 2023 год ● 2024 год